

Министерство науки и высшего образования Российской Федерации
Нижекамский химико-технологический институт (филиал)
федерального государственного бюджетного образовательного учреждения
высшего образования
«Казанский национальный исследовательский технологический университет»
(НХТИ ФГБОУ ВО «КНИТУ»)



УТВЕРЖДАЮ

Заместитель директора по УР

Н.И. Никифорова

« 3 » 05 2023 г.

РАБОЧАЯ ПРОГРАММА

по ПП.03.01 Производственная практика

Специальность 27.02.04 «Автоматические системы управления»

Квалификация выпускника ТЕХНИК

Форма обучения очная

Факультет ПФ

Кафедра Информационных систем и технологий

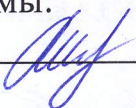
Курс 2, семестр 4

Нижекамск, 2023 г.

Программа учебной дисциплины разработана на основе Федерального государственного образовательного стандарта (далее – ФГОС) по специальности среднего профессионального образования (далее - СПО) 27.02.04 Автоматические системы управления на основании учебного плана набора обучающихся 2023 г.

Разработчик программы:


доцент



Н.В. Лежнева

Рабочая программа рассмотрена и одобрена на заседании кафедры ИСТ, протокол от 29.03.2023 г. № 7

Зав. кафедрой



(подпись)

Н.В. Лежнева

1. Цель, вид практики, способ и форма ее проведения

Целями производственной практики (по профилю специальности) являются закрепление знаний, умений, навыков, приобретаемых обучающимися в результате освоения теоретических курсов; выработка практических навыков и способностей к комплексному формированию профессиональных компетенций обучающихся.

Вид практики: производственная.

Способы проведения практики: стационарная, выездная.

Практика проводится дискретно – по видам практик путем выделения в календарном учебном графике непрерывного периода учебного времени для проведения учебной практики.

2. Место учебной практики в структуре образовательной программы

Производственная практика относится к обязательной части основной образовательной программы подготовки специалистов среднего звена ПМ Профессиональные модули.

Полученные в ходе прохождения производственной практики знания, навыки, умения являются базой для подготовки дипломного проекта (работы). Производственная практика является предшествующей для прохождения последующей преддипломной практики.

3. Компетенции обучающегося, формируемые в результате прохождения практики

В результате прохождения производственной практики (по профилю специальности) техник по специальности 27.02.04 Автоматические системы управления должен обладать следующими компетенциями:

Техник должен обладать *профессиональными компетенциями*, включающими в себя способность:

ПК 3.1 Диагностировать электронное оборудование и системы автоматического управления;

ПК 3.2 Проводить тестовую проверку, профилактический осмотр и регулировку электронного оборудования и систем автоматического управления;

ПК 3.3 Производить ремонт технических средств электронного оборудования и систем автоматического управления;

ПК 3.4 Консультировать пользователей автоматических систем управления;

ПК 3.5 Осуществлять ремонт, регулировку, испытание и сдачу элементов систем автоматического управления.

В результате освоения дисциплины обучающийся должен:

1) *Знать*:

а) сущность и социальную значимость своей будущей профессии, проявлять к ней устойчивый интерес;

б) методы анализа проблемных ситуаций на основе системного подхода;

в) основные методики оценки своих ресурсов и потребностей, способы самосовершенствования и траектории образования в течение всей жизни;

г) современные информационные технологии при решении задач профессиональной деятельности;

д) принципы, методы и средства решения стандартных задач профессиональной деятельности;

е) общие принципы функционирования электронного оборудования и систем автоматического управления;

ж) нормативные требования по ремонту средств измерений, автоматизации и электронных систем;

- з) методы эксплуатации аппаратно-программного обеспечения систем автоматического управления, электронных устройств и систем;
- и) правила и методы ремонта программно-технических средств АСУ;
- к) принципы действия и структурно-алгоритмичную организацию технологического процесса монтажа;

2) *Уметь:*

- а) использовать информационно-коммуникационные технологии в профессиональной деятельности;
- б) организовывать собственную деятельность, выбирать типовые методы и способы выполнения профессиональных задач, оценивать их эффективность и качество;
- в) принимать решения в стандартных и нестандартных ситуациях и нести за них ответственность;
- г) работать в коллективе и команде, эффективно общаться с коллегами, руководством, потребителями;
- д) ориентироваться в условиях частой смены технологий в профессиональной деятельности;
- е) самостоятельно определять задачи профессионального и личностного развития, заниматься самообразованием, осознанно планировать повышение квалификации;
- ж) брать на себя ответственность за работу членов команды (подчиненных), за результат выполнения заданий;
- з) обеспечивать выполнение электро- и радиомонтажных работ электронного оборудования и систем автоматического управления;
- и) выполнять работы по наладке электронного оборудования и систем автоматического управления;

3) *Владеть:*

- а) навыками выработки стратегии действий по решению проблемных ситуаций в профессиональной сфере;
- б) навыками теоретического и экспериментального исследования объектов профессиональной деятельности;
- в) навыками управления собственной профессиональной деятельностью, основанной на адаптации к мобильному рынку труда, индивидуальной стратегии профессионально-личностного развития в течение всей жизни;
- г) навыками выполнения электро- и радиомонтажных работ электронного оборудования и систем автоматического управления;
- д) навыками осуществления контроля и анализа параметров систем в процессе их эксплуатации.

4. Время проведения производственной практики

Объем практики – 3 зач. ед., продолжительность – 3 недели или 108 ак. час. Практика проводится для студентов очной формы обучения в 4-м семестре.

5. Содержание практики

Руководитель практики составляет рабочий график (план) проведения практики, разрабатывает индивидуальные задания для обучающихся, выполняемые в период практики.

Производственная практика (по профилю специальности) может проходить или на производстве, или на базе лабораторий кафедры ИСТ.

Программа практики может состоять из этапов, приведенных в таблице.

№ п/п	Разделы (этапы) практики	Виды производственной работы, на практике включая самостоятельную работу студентов	Формы текущего контроля	
1	Подготовительный этап.	Производственный инструктаж, в т.ч. инструктаж по технике безопасности. ознакомление с заданием практики	1 день	Отчет по практике
2	Основной этап	Выполнение работы в соответствии индивидуальным заданием	17 дней	Отчет по практике
3	Завершающий этап	Обработка и анализ полученных данных по индивидуальной теме. Систематизация материала. Оформление отчёта	3 дня	Отчет по практике
				Диф. зачет

6. Формы отчетности по преддипломной практике

По итогам прохождения производственной практики (по профилю специальности) обучающийся подготавливает и представляет на кафедру следующую отчетную документацию:

- индивидуальное задание на практику (Приложение №1);
- отчет по практике (Приложение № 2);
- дневник по практике (Приложение № 3);
- отзыв о выполнении программы практики (Приложение № 4);
- путевку на прохождение практики (Приложение №5).

Обучающиеся прикрепляются к руководителю практики кафедры ИСТ. Руководитель практики осуществляет консультирование в ходе ее прохождения. Итоги практики оформляются студентом в виде отчета по практике, который должен содержать описание выполненного индивидуального задания применительно к условиям конкретного предприятия, организации или их структурных подразделений. Схемы, графики, рисунки, выполненные с помощью компьютерной графики, и дополнительные материалы (инструкции, документы и т.п.) помещаются в приложения.

Отчет оформляется на листах стандартного формата А4 (210 x 297 мм). Каждый лист должен иметь поля: верхнее, нижнее, левое и правое – 25 мм. Отчет должен быть набран на компьютере, используя шрифт типа Times New Roman, размером шрифта 14 и междустрочным интервалом в 1,5 строки. Номера страниц отчета, включая приложения, проставляются арабскими цифрами в верхнем правом углу.

К отчету должны быть приложены: индивидуальное задание на практику, отзыв руководителя практики, дневник по практике. Все документы должны быть подписаны руководителем практики. По результатам проделанной работы выставляется оценка по практике.

Примерная структура отчета:

1. Введение (должны быть изложены цели и задачи практики).
2. Характеристика объекта (электронного оборудования и систем автоматического управления).
3. Теоретические основы технического обслуживания, ремонта и замены технических средств электронного оборудования и систем автоматического управления и т.п.
4. Описание выполнения работ по техническому обслуживанию, ремонту и замене технических средств электронного оборудования и систем автоматического управления.
5. Основные требования к технике безопасности.
6. Заключение (выводы о проделанной работе).

Аттестация обучающихся по результатам практики проходит в виде защиты отчета в форме устного выступления обучающегося. Производственная практика (по профилю специальности) оценивается с соответствующей оценкой только после устной защиты

отчета. При защите отчета по практике учитывается объем выполнения программы практики, правильность и аккуратность оформления документов, содержание отзыва; правильность ответов на заданные руководителем практики вопросы.

В процессе защиты выявляется:

- качественный уровень прохождения практики;
- инициативность студента, проявленная в период прохождения практики, высказанные им предложения по улучшению работы учреждения.

Отчет, который руководитель практики признал неудовлетворительным, возвращается студенту для переработки с учетом высказанных в отзыве замечаний. Зачет по практике приравнивается к оценке по теоретическому обучению и учитывается при подведении итогов общей успеваемости студентов. Итоги прохождения практики отображаются в: отчете о прохождении практики; зачетной ведомости; зачетной книжке.

7. Промежуточная аттестация обучающихся по производственной практики (по профилю специальности)

Производственная практика (по профилю специальности) проводится в соответствии с учебным планом и аттестуются преподавателем по системе дифференцированного зачета.

Срок аттестации в течение первой недели после окончания практики у руководителя практики от института.

На основании «Положения о балльно-рейтинговой системе оценки знаний обучающихся и обеспечения качества учебного процесса» ФГБОУ ВО «КНИТУ» при оценке результатов деятельности студентов в рамках программы учебной практики используется рейтинговая система.

Дифференцированный зачет по производственной практики (по профилю специальности) выставляется в соответствии с семестровым рейтинговым баллом по 100-балльной шкале. Для получения дифференцированного зачета семестровый балл должен быть выше минимального (от 60 до 100), при этом вводится следующая шкала перевода 100-балльной шкалы в 4-х балльную:

- от 87 до 100 баллов – «отлично»
- от 73 до 86 баллов – «хорошо»
- от 60 до 72 баллов – «удовлетворительно»
- 60 и менее баллов – «неудовлетворительно».

На основании отчетной документации, сданной обучающимся на кафедру по окончании практики, преподаватель-руководитель практики принимает решение о допуске обучающегося к защите отчета по практике.

8. Учебно-методическое и информационное обеспечение производственной практики (по профилю специальности)

8.1 Основная литература

Основные источники информации	Кол-во экз.
1. Графкина, М. В. Охрана труда : учебное пособие / М. В. Графкина. — 2-е изд., перераб. и доп. — Москва: ФОРУМ : ИНФРА-М, 2020. — 298 с. — (Среднее профессиональное образование). - ISBN 978-5-00091-430-4. - Текст : электронный. Режим доступа: https://znanium.ru/catalog/product/1096998	ЭБС «Znanium» https://znanium.ru/catalog/product/1096998 Доступ из любой точки Интернет после регистрации с IP-адресов НХТИ
2. Грунтович, Н. В. Монтаж, наладка и эксплуатация электрооборудования : учебное пособие / Н.В. Грунтович. — Минск: Новое знание ; Москва : ИНФРА-М, 2021. — 271 с. — (Среднее профессиональное образование). - ISBN 978-5-16-015611-8. - Текст: электронный. Режим доступа: https://znanium.ru/catalog/product/1220172	ЭБС «Znanium» https://znanium.ru/catalog/product/1220172 Доступ из любой точки Интернет после регистрации с IP-адресов НХТИ

3. Сибикин, Ю. Д. Монтаж, эксплуатация и ремонт электрооборудования промышленных предприятий и установок : учебное пособие / Ю.Д. Сибикин, М.Ю. Сибикин. — 2-е изд., стер. — Москва: ИНФРА-М, 2022. — 464 с. — (Среднее профессиональное образование). — DOI 10.12737/1872623. - ISBN 978-5-16-017754-0. - Текст: электронный
Режим доступа: <https://znanium.com/catalog/product/1872623>

ЭБС «Znanium»
<https://znanium.com/catalog/product/1872623> Доступ из любой точки Интернет после регистрации с IP-адресов НХТИ

8.2. Дополнительная литература

Дополнительные источники информации	Кол-во экз.
1. Полищук, В. И. Эксплуатация, диагностика и ремонт электрооборудования : учебное пособие / В. И. Полищук. — Москва : ИНФРА-М, 2020. — 203 с. : ил. - ISBN 978-5-16-015510-4. - Текст: электронный. Режим доступа: https://znanium.com/catalog/product/1039250	ЭБС «Znanium» https://znanium.com/catalog/product/1039250 Доступ из любой точки Интернет после регистрации с IP-адресов НХТИ
2. Хорольский, В. Я. Эксплуатация электрооборудования. Задачник: учебное пособие / В.Я. Хорольский, М.А. Таранов, Ю.А. Медведько. — Москва : ФОРУМ : ИНФРА-М, 2022. — 176 с. — (Среднее профессиональное образование). - ISBN 978-5-00091-669-8. - Текст: электронный. — Режим доступа: https://znanium.com/catalog/product/1760790	ЭБС «Znanium» https://znanium.com/catalog/product/1760790 Доступ из любой точки Интернет после регистрации с IP-адресов НХТИ
3. Назаров, А. В. Эксплуатация объектов сетевой инфраструктуры : учебник / А.В. Назаров, А.Н. Енгальчев, В.П. Мельников. — Москва КУРС : ИНФРА-М, 2022. — 360 с. — (Среднее профессиональное образование). - ISBN 978-5-906923-06-6. - Текст: электронный. Режим доступа: https://znanium.ru/catalog/product/1860128	ЭБС «Znanium» https://znanium.ru/catalog/product/1860128 Доступ из любой точки Интернет после регистрации с IP-адресов НХТИ

8.3. Электронные источники информации

1. ЭБС «Znanium» – Режим доступа: <http://znanium.com>

8.4. Дополнительные электронные источники информации

1. Журнал «Автоматика и телемеханика». Сайт журнала «Автоматика и телемеханика». – Доступ свободный: http://www.mathnet.ru/php/journal.phtml?jrnid=at&option_lang=rus.
2. Журнал «Автоматизация в промышленности». Сайт журнала «Автоматизация в промышленности». – Доступ свободный: <http://www.avtprom.ru/>
3. Журнал «Информатизация и Системы Управления в Промышленности». Сайт журнала «Информатизация и Системы Управления в Промышленности». – Доступ свободный: <https://isup.ru/journals/>
4. Журнал «Автоматизация. Современные технологии». Сайт журнала «Автоматизация. Современные технологии». – Доступ свободный: <http://www.mashin.ru>

Согласовано:

зав. отделом по библиотечному обслуживанию



В.Я. Тарасова

9. Материально-техническое обеспечение практики

Во время прохождения производственной практики (по профилю специальности) студент использует современную аппаратуру, средства обработки данных (компьютеры, вычислительные комплексы, программы и пр.), которые находятся в соответствующей

организации (учреждении, предприятии) по профилю направления или на кафедрах, в научных лабораториях, учебно-научно-информационном центре НХТИ ФГБОУ ВО «КНИТУ».

№ кабинета, название	Перечень основного оборудования в учебных кабинетах
<p>100 «Лаборатория измерительной техники»</p>	<p>Комплект технического оснащения, учебного и лабораторного оборудования: персональные компьютеры с необходимым обеспечением, доска, стенд учебный измерительные приборы давления, расхода, температуры ИПД РТ-01, стенд по изучению пружинных манометров, стенд для измерения температуры и поверки датчиков температуры, стенд для измерения уровня методом переменного перепада давления, стенд для измерения ДВК «Щит-2», датчик хроматографа «Нефтехим», экспонат преобразователь размерности давлений «Сапфир-22М-ДД», «ПИТ-ТП». Мебель: стулья, столы, скамейки. Программное обеспечение: Windows 7, MicrosoftOffice</p>
<p>102 «Лаборатория автоматического управления»</p>	<p>Комплект технического оснащения, учебного и лабораторного оборудования: персональные компьютеры с необходимым обеспечением, доска, схемы и стенды для проведения лабораторных практикумов, система управления ADVANT AC 460, стенд для моделирования процессов регулирования. Мебель: стулья, столы, скамейки</p>
<p>115 «Лаборатория технических средств обучения»</p>	<p>Комплект технического оснащения, учебного и лабораторного оборудования: персональные компьютеры с необходимым обеспечением и выходом в Internet, проектор, интерактивная доска, доска аудиторная, сетевой коммутатор. Мебель: стулья, столы. Программное обеспечение: Windows 10 Pro, Microsoft Office, Антивирус Касперского.</p>
<p>110 «Лаборатория электронной техники»</p>	<p>Комплект технического оснащения, учебного и лабораторного оборудования: персональные компьютеры с необходимым обеспечением, проектор, экран, доска, станция инженера и оператора, пилотная установка ректификации, демонстрационные стенды. Мебель: стулья, столы, скамейки. Программное обеспечение: Windows 7, Microsoft Office, Антивирус Касперского</p>
<p>111 Кабинет для самостоятельной работы студентов, групповых и индивидуальных консультаций</p>	<p>Комплект технического оснащения, учебного и лабораторного оборудования: доска. Мебель: стулья, столы, скамейки.</p>
<p>201 «Лаборатория конструирования, производства и обеспечения работоспособности специализированных изделий и систем»</p>	<p>Комплект технического оснащения, учебного и лабораторного оборудования: схемы и стенды для проведения лабораторных практикумов, набор учебно-наглядных пособий. Мебель: стулья, столы,</p>

<p>209а «Лаборатория вычислительной техники»</p>	<p>Комплект технического оснащения, учебного и лабораторного оборудования: персональные компьютеры с необходимым обеспечением и выходом в Internet, экран. Мебель: стулья, столы. Программное обеспечение: Windows 7, Microsoft Office, Антивирус Касперского.</p>
<p>209 б «Лаборатория автоматического управления»</p>	<p>Комплект технического оснащения, учебного и лабораторного оборудования: персональные компьютеры с необходимым обеспечением и выходом в Internet, доска. Мебель: стулья, столы, скамейки. Программное обеспечение: Windows 7, Microsoft Office, Антивирус Касперского</p>
<p>228 «Лаборатория электротехники»</p>	<p>Комплект технического оснащения, учебного и лабораторного оборудования: персональные компьютеры с необходимым обеспечением и выходом в Internet, проектор. Мебель: стулья, столы. Программное обеспечение: Windows 10 Pro, Microsoft Office, Антивирус Касперского.</p>
<p>Электронный читальный зал (кабинет для самостоятельной работы студентов, групповых и индивидуальных консультаций)</p>	<p>Оснащение помещения: столы; стулья; персональные компьютеры с необходимым обеспечением и выходом в Internet, принтер, сканер, ксерокс.</p>

10. Образовательные технологии

Занятий, проводимых в интерактивных формах, для производственной практики (по профилю специальности) учебным планом не предусмотрено.

Министерство науки и высшего образования Российской Федерации
Нижекамский химико-технологический институт (филиал)
федерального государственного бюджетного образовательного учреждения
высшего образования
«Казанский национальный исследовательский технологический университет»
(НХТИ ФГБОУ ВО «КНИТУ»)

ФОНД ОЦЕНОЧНЫХ СРЕДСТВ
для проведения промежуточной аттестации
по **ПП.03.01 Производственная практика**


27.02.04 Автоматические системы управления
(код и наименование специальности)

квалификация -техник

форма обучения –очная

Нижекамск, 2023

Составитель ФОС:
доцент



Н.В. Лежнева

ФОС рассмотрен и одобрен на заседании кафедры Информационных систем и технологий, реализующей подготовку основной образовательной программы протокол от 29.03.2023 г. № 7

Зав. кафедрой




Н.В. Лежнева

Эксперт:

Руководитель ППСЗ, разработчик учебного плана

к.т.н, доцент каф. ИСТ



Н.В. Лежнева

Перечень компетенций с указанием этапов формирования в процессе освоения дисциплины

профессиональными:

ПК 3.1 Диагностировать электронное оборудование и системы автоматического управления;

ПК 3.2 Проводить тестовую проверку, профилактический осмотр и регулировку электронного оборудования и систем автоматического управления;

ПК 3.3 Производить ремонт технических средств электронного оборудования и систем автоматического управления;

ПК 3.4 Консультировать пользователей автоматических систем управления;

ПК 3.5 Осуществлять ремонт, регулировку, испытание и сдачу элементов систем автоматического управления.

Формируемые компетенции	Этапы формирования в процессе освоения практики	Оценочное средство
ПК 3.1- ПК 3.5	- подготовительный - основной этап - заключительный этап	Отчет по практике

Перечень оценочных средств

Оценочные средства	Кол-во	Min, баллов (базовый уровень)	Max, баллов (повышенный уровень)
Отчет по практике	1	60	100
Итого:		60	100

Шкала оценивания

Цифровое выражение	Выражение в баллах:	Словесное выражение	Критерии оценки индикаторов достижения при форме контроля:
			зачет с оценкой
5	87 - 100	Отлично (зачтено)	Оценка «отлично» выставляется студенту, если содержание практики освоено полностью, без пробелов; исчерпывающе, последовательно, четко и логически стройно излагает материал; свободно справляется с задачами, вопросами и другими видами применения знаний; использует в ответе дополнительный материал все предусмотренные программой задания выполнены, качество их выполнения оценено числом баллов, близким к максимальному; анализирует полученные результаты; проявляет самостоятельность при выполнении заданий
4	74 - 86	Хорошо (зачтено)	Оценка «хорошо» выставляется студенту, если содержание практики освоено полностью, необходимые практические компетенции в основном сформированы, все предусмотренные программой обучения учебные задания выполнены, качество их выполнения достаточно высокое. Студент твердо знает материал, грамотно и по существу излагает его, не допуская существенных неточностей в ответе на вопрос.
3	60 - 73	Удовлетворительно (зачтено)	Оценка «удовлетворительно» выставляется студенту, если содержание практики освоено частично, но пробелы не носят существенного характера, большинство предусмотренных программой заданий выполнено, но в них имеются ошибки,

			при ответе на поставленный вопрос студент допускает неточности, недостаточно правильные формулировки, наблюдаются нарушения логической последовательности в изложении программного материала.
2	Ниже 60	Неудовлетворительно (незачтено)	Оценка «неудовлетворительно» выставляется студенту, если он не знает значительной части программного материала, допускает существенные ошибки, неуверенно, с большими затруднениями выполняет практические работы, необходимые практические компетенции не сформированы, большинство предусмотренных программой обучения учебных заданий не выполнено, качество их выполнения оценено числом баллов, близким к минимальному

Примерный перечень оценочных средств

№	Наименование оценочного средства	Краткая характеристика оценочного средства	Представление оценочного средства в ФОС
1	Отчет по практике	<p>Это специфическая форма письменных работ, позволяющая студенту обобщить свои знания, умения и навыки, приобретенные за время прохождения учебных и производственных практик. Отчеты по учебным практикам могут составляться коллективно с обозначением участия каждого студента в написании отчета. Отчеты по производственным практикам готовятся индивидуально.</p> <p>Цель отчета – осознать и зафиксировать профессиональные и социально-личностные компетенции, приобретенные студентом в результате освоения теоретических курсов и полученные им при прохождении практики. Отчеты студентов по практикам позволяют кафедре создавать механизмы обратной связи для внесения корректив в образовательный процесс.</p>	Структура отчета

Министерство науки и высшего образования Российской Федерации
Нижекамский химико-технологический институт (филиал)
федерального государственного бюджетного образовательного учреждения
высшего образования
«Казанский национальный исследовательский технологический университет»
(НХТИ ФГБОУ ВО «КНИТУ»)

_____ (название факультета)

Кафедра _____

Срок практики _____

ИНДИВИДУАЛЬНОЕ ЗАДАНИЕ
НА _____ ПРАКТИКУ

Студента _____
(Ф.И.О.)

Тема _____

Зав. каф. _____ (_____)
подпись (Ф.И.О.)

Задание принял _____ (_____)
подпись (Ф.И.О.)

СОГЛАСОВАНО:

Руководитель практики от организации

Ф.И.О., должность, организация, подпись

Министерство науки и высшего образования Российской Федерации
Нижекамский химико-технологический институт (филиал)
федерального государственного бюджетного образовательного учреждения
высшего образования
«Казанский национальный исследовательский технологический университет»
(НХТИ ФГБОУ ВО «КНИТУ»)

_____ (название факультета)

Кафедра _____

ОТЧЕТ

по _____ практике

_____ (название предприятия, организации, учреждения)

на тему _____

Выполнил студент _____
(Фамилия И.О., подпись)

Руководитель практики
от предприятия, _____
организации, (Фамилия И.О., подпись)
учреждения

Руководитель практики
от кафедры _____
(Фамилия И.О., подпись)

Нижекамск _____ г

Министерство науки и высшего образования Российской Федерации
Нижекамский химико-технологический институт (филиал)
федерального государственного бюджетного образовательного учреждения
высшего образования
«Казанский национальный исследовательский технологический университет»
(НХТИ ФГБОУ ВО «КНИТУ»)

ДНЕВНИК

ПО _____ **ПРАКТИКЕ**

Студента _____
(название института, факультета)

специальности _____ группы _____

(Ф.И.О.)

Нижекамск _____ г.

УЧЕТ РАБОТЫ СТУДЕНТА

ДАТА	ВРЕМЯ	КРАТКОЕ СОДЕРЖАНИЕ РАБОТЫ

**Проверил руководитель практики
от предприятия
(организации, учреждения)**

_____ (Ф.И.О., должность)

Подпись _____

М.П.

Дата _____

Нижекамский химико-технологический институт (филиал)
федерального государственного бюджетного образовательного учреждения
высшего образования
«Казанский национальный исследовательский технологический университет»

П У Т Е В К А

на _____ практику

(тип практики)

Студент(ка) _____ гр. № _____

Факультета _____

Направления/профиля _____

В соответствии с договором № _____ от _____ 20__ г.

Направляется для прохождения _____ практики

с _____ по _____

в _____

(наименование предприятия)

М. П.

Декан

Заведующий кафедрой

(Подпись)

(Подпись)

Прибыл на практику

_____ 20__ г.

М.П. _____

Выбыл с практики

_____ 20__ г.

М.П. _____

Инструктаж на рабочем месте проведен _____ 20__ г.

(подпись должностного лица, проводившего инструктаж)

Отзыв о работе практиканта _____

Оценка по практике _____

**Руководитель практики
от предприятия**

(подпись)

**Руководитель практики
от кафедры**

(подпись)