

Министерство науки и высшего образования Российской Федерации  
Нижекамский химико-технологический институт (филиал)  
федерального государственного бюджетного образовательного учреждения  
высшего образования  
«Казанский национальный исследовательский технологический университет»  
(НХТИ ФГБОУ ВО «КНИТУ»)



УТВЕРЖДАЮ

Заместитель директора по УР

Н.И. Никифорова

« 3 » 05 2023 г.

**РАБОЧАЯ ПРОГРАММА**

**по ПП.01.01 Производственная практика**

Специальность 27.02.04 «Автоматические системы управления»

Квалификация выпускника ТЕХНИК

Форма обучения очная


Факультет ПФ

Кафедра Информационных систем и технологий

Курс 2, семестр 4

Программа учебной дисциплины разработана на основе Федерального государственного образовательного стандарта (далее – ФГОС) по специальности среднего профессионального образования (далее - СПО) 27.02.04 Автоматические системы управления на основании учебного плана набора обучающихся 2023 г.


Разработчик программы:  
доцент

\_\_\_\_\_ 

Н.В. Лежнева

Рабочая программа рассмотрена и одобрена на заседании кафедры ИСТ, протокол от 29.03.2023 г. № 7

Зав. кафедрой

\_\_\_\_\_   
(подпись)

Н.В. Лежнева

### **1. Цель, вид практики, способ и форма ее проведения**

Целями производственной практики (по профилю специальности) являются закрепление знаний, умений, навыков, приобретаемых обучающимися в результате освоения теоретических курсов; выработка практических навыков и способностей к комплексному формированию профессиональных компетенций обучающихся.

Вид практики: производственная.

Способы проведения практики: стационарная, выездная.

Практика проводится дискретно – по видам практик путем выделения в календарном учебном графике непрерывного периода учебного времени для проведения учебной практики.

### **2. Место учебной практики в структуре образовательной программы**

Производственная практика относится к обязательной части основной образовательной программы подготовки специалистов среднего звена ПМ Профессиональные модули.

Полученные в ходе прохождения производственной практики знания, навыки, умения являются базой для подготовки дипломного проекта (работы). Производственная практика является предшествующей для прохождения последующей преддипломной практики.

### **3. Компетенции обучающегося, формируемые в результате освоения дисциплины**

В результате прохождения производственной практики (по профилю специальности) техник по специальности 27.02.04 Автоматические системы управления должен обладать следующими компетенциями:

Техник должен обладать **профессиональными компетенциями**, включающими в себя способность:

ПК 1.1 Проводить анализ технологических операций производства и разрабатывать предложения по автоматизации производственных процессов,

ПК 1.2 Составлять схемы специализированных узлов, блоков, устройств и систем автоматического управления технологическими процессами,

ПК 1.3 Разрабатывать техническую документацию по эксплуатации и ремонту электронного оборудования и систем автоматического управления технологическими процессами, безопасному ведению работ при их обслуживании;

ПК 1.4 Планировать предварительные испытания и проводить опытную эксплуатацию электронного оборудования и систем автоматического управления;

ПК 1.5 Проводить работы по монтажу, испытаниям, наладке и сдаче в эксплуатацию электронного оборудования и систем автоматического управления.

В результате освоения дисциплины обучающийся должен:

1) *Знать*:

а) сущность и социальную значимость своей будущей профессии, проявлять к ней устойчивый интерес;

б) методы анализа проблемных ситуаций на основе системного подхода;

в) основные методики оценки своих ресурсов и потребностей, способы самосовершенствования и траектории образования в течение всей жизни;

г) современные информационные технологии при решении задач профессиональной деятельности;

д) принципы, методы и средства решения стандартных задач профессиональной деятельности;

е) общие принципы функционирования электронного оборудования и систем автоматического управления;

ж) нормативные технологии проектирования, создания, анализа и сопровождения специализированных узлов, блоков, устройств и систем автоматического управления.

2) *Уметь:*

а) осуществлять поиск и использование информации, необходимой для эффективного выполнения профессиональных задач, профессионального и личностного развития;

б) использовать информационно-коммуникационные технологии в профессиональной деятельности;

в) организовывать собственную деятельность, выбирать типовые методы и способы выполнения профессиональных задач, оценивать их эффективность и качество;

г) принимать решения в стандартных и нестандартных ситуациях и нести за них ответственность;

д) работать в коллективе и команде, эффективно общаться с коллегами, руководством, потребителями;

е) ориентироваться в условиях частой смены технологий в профессиональной деятельности;

ж) самостоятельно определять задачи профессионального и личностного развития, заниматься самообразованием, осознанно планировать повышение квалификации;

з) брать на себя ответственность за работу членов команды (подчиненных), за результат выполнения заданий;

и) составлять схемы специализированных узлов, блоков, устройств и систем автоматического управления;

к) обеспечивать выполнение электро- и радиомонтажных работ электронного оборудования и систем автоматического управления.

3) *Владеть:*

а) навыками выработки стратегии действий по решению проблемных ситуаций в профессиональной сфере;

б) навыками теоретического и экспериментального исследования объектов профессиональной деятельности;

в) навыками управления собственной профессиональной деятельностью, основанной на адаптации к мобильному рынку труда, индивидуальной стратегии профессионально-личностного развития в течение всей жизни;

г) навыками освоения и внедрения нового электронного оборудования и систем автоматического управления.

#### 4. Время проведения преддипломной практики

Объем практики – 3 зач. ед., продолжительность – 3 недели или 108 ак. час. Практика проводится для студентов очной формы обучения в 4-м семестре.

#### 5. Содержание практики

Руководитель практики составляет рабочий график (план) проведения практики, разрабатывает индивидуальные задания для обучающихся, выполняемые в период практики.

Производственная практика (по профилю специальности) может проходить или на производстве, или на базе лабораторий кафедры ИСТ.

Программа практики может состоять из этапов, приведенных в таблице.

№ п/п	Разделы (этапы) практики	Виды производственной работы, на практике включая самостоятельную работу студентов	Формы текущего контроля
1	Подготовительный	Производственный инструктаж, в т.ч.	1 день Отчет по практике

	этап.	инструктаж по технике безопасности. ознакомление с заданием практики		
2	Основной этап	Выполнение работы в соответствии индивидуальным заданием	17 дней	Отчет по практике
3	Завершающий этап	Обработка и анализ полученных данных по индивидуальной теме. Систематизация материала. Оформление отчёта	3 дня	Отчет по практике
				Диф. зачет

### 6. Формы отчетности по преддипломной практике

По итогам прохождения производственной практики (по профилю специальности) обучающийся подготавливает и представляет на кафедру следующую отчетную документацию:

- индивидуальное задание на практику (Приложение №1);
- отчет по практике (Приложение № 2);
- дневник по практике (Приложение № 3);
- отзыв о выполнении программы практики (Приложение № 4);
- путевку нахождение практики (Приложение №5).

Обучающиеся прикрепляются к руководителю практики кафедры ИСТ. Руководитель практики осуществляет консультирование в ходе ее прохождения. Итоги практики оформляются студентом в виде отчета по практике, который должен содержать описание выполненного индивидуального задания применительно к условиям конкретного предприятия, организации или их структурных подразделений. Схемы, графики, рисунки, выполненные с помощью компьютерной графики, и дополнительные материалы (инструкции, документы и т.п.) помещаются в приложения.

Отчет оформляется на листах стандартного формата А4 (210 x 297 мм). Каждый лист должен иметь поля: верхнее, нижнее, левое и правое – 25 мм. Отчет должен быть набран на компьютере, используя шрифт типа Times New Roman, размером шрифта 14 и междустрочным интервалом в 1,5 строки. Номера страниц отчета, включая приложения, проставляются арабскими цифрами в верхнем правом углу.

К отчету должны быть приложены: индивидуальное задание на практику, отзыв руководителя практики, дневник по практике. Все документы должны быть подписаны руководителем практики. По результатам проделанной работы выставляется оценка по практике.

Примерная структура отчета:

1. Введение (должны быть изложены цели и задачи практики).
2. Характеристика объекта (электронного оборудования и систем автоматического управления).
3. Технологии монтажа и наладки электронного оборудования и систем автоматического управления.
4. Описание выполнения работ по монтажу и наладке контрольно-измерительных приборов и автоматики.
5. Основные требования к технике безопасности.
6. Заключение (выводы о проделанной работе).

Аттестация обучающихся по результатам практики проходит в виде защиты отчета в форме устного выступления обучающегося. Производственная практика (по профилю специальности) оценивается с соответствующей оценкой только после устной защиты отчета. При защите отчета по практике учитывается объем выполнения программы практики, правильность и аккуратность оформления документов, содержание отзыва; правильность ответов на заданные руководителем практики вопросы.

В процессе защиты выявляется:

- качественный уровень прохождения практики;
- инициативность студента, проявленная в период прохождения практики, высказанные им предложения по улучшению работы учреждения.

Отчет, который руководитель практики признал неудовлетворительным, возвращается студенту для переработки с учетом высказанных в отзыве замечаний. Зачет по практике приравнивается к оценке по теоретическому обучению и учитывается при подведении итогов общей успеваемости студентов. Итоги прохождения практики отображаются в: отчете о прохождении практики; зачетной ведомости; зачетной книжке.

## **7. Промежуточная аттестация обучающихся по производственной практики (по профилю специальности)**

Производственная практика (по профилю специальности) проводится в соответствии с учебным планом и аттестуются преподавателем по системе дифференцированного зачета.

*Срок аттестации* в течение первой недели после окончания практики у руководителя практики от института.

На основании «Положения о балльно-рейтинговой системе оценки знаний обучающихся и обеспечения качества учебного процесса» ФГБОУ ВО «КНИТУ» при оценке результатов деятельности студентов в рамках программы учебной практики используется рейтинговая система.

Дифференцированный зачет по производственной практики (по профилю специальности) выставляется в соответствии с семестровым рейтинговым баллом по 100-балльной шкале. Для получения дифференцированного зачета семестровый балл должен быть выше минимального (от 60 до 100), при этом вводится следующая шкала перевода 100-балльной шкалы в 4-х балльную:

- от 87 до 100 баллов – «отлично»
- от 73 до 86 баллов – «хорошо»
- от 60 до 72 баллов – «удовлетворительно»
- 60 и менее баллов – «неудовлетворительно».

На основании отчетной документации, сданной обучающимся на кафедру по окончании практики, преподаватель-руководитель практики принимает решение о допуске обучающегося к защите отчета по практике.

## **8. Учебно-методическое и информационное обеспечение производственной практики (по профилю специальности)**

### **8.1 Основная литература**

<b>Основные источники информации</b>	<b>Кол-во экз.</b>
1. Графкина, М. В. Охрана труда : учебное пособие / М. В. Графкина. — 2-е изд., перераб. и доп. — Москва: ФОРУМ : ИНФРА-М, 2020. — 298 с. — (Среднее профессиональное образование). - ISBN 978-5-00091-430-4. - Текст : электронный. Режим доступа: <a href="https://znanium.ru/catalog/product/1096998">https://znanium.ru/catalog/product/1096998</a>	ЭБС «Znanium» <a href="https://znanium.ru/catalog/product/1096998">https://znanium.ru/catalog/product/1096998</a> Доступ из любой точки Интернет после регистрации с IP-адресов НХТИ
2. Грунтович, Н. В. Монтаж, наладка и эксплуатация электрооборудования : учебное пособие / Н.В. Грунтович. — Минск: Новое знание ; Москва : ИНФРА-М, 2021. — 271 с. — (Среднее профессиональное образование). - ISBN 978-5-16-015611-8. - Текст: электронный. Режим доступа: <a href="https://znanium.ru/catalog/product/1220172">https://znanium.ru/catalog/product/1220172</a>	ЭБС «Znanium» <a href="https://znanium.ru/catalog/product/1220172">https://znanium.ru/catalog/product/1220172</a> Доступ из любой точки Интернет после регистрации с IP-адресов НХТИ
3. Сибикин, Ю. Д. Монтаж, эксплуатация и ремонт электрооборудования промышленных предприятий и установок : учебное пособие / Ю.Д. Сибикин, М.Ю. Сибикин. — 2-е изд., стер. — Москва: ИНФРА-М, 2022. — 464 с. — (Среднее	ЭБС «Znanium» <a href="https://znanium.com/catalog/product/1872623">https://znanium.com/catalog/product/1872623</a> Доступ из любой точки

профессиональное образование). — DOI 10.12737/1872623. - ISBN 978-5-16-017754-0. - Текст: электронный  
Режим доступа: <https://znanium.com/catalog/product/1872623>

Интернет после регистрации с IP-адресов НХТИ

## 8.2. Дополнительная литература

Дополнительные источники информации	Кол-во экз.
1. Гагарина, Л. Г. Разработка и эксплуатация автоматизированных информационных систем : учебное пособие / Л. Г. Гагарина. — Москва: ФОРУМ: ИНФРА-М, 2021. — 384 с. — (Среднее профессиональное образование). - ISBN 978-5-8199-0735-1. - Текст: электронный. Режим доступа: <a href="https://znanium.com/catalog/product/1214882">https://znanium.com/catalog/product/1214882</a>	ЭБС «Znanium» <a href="https://znanium.com/catalog/product/1214882">https://znanium.com/catalog/product/1214882</a> Доступ из любой точки Интернет после регистрации с IP-адресов НХТИ
2. Жолобов, А.А. Станки с ЧПУ: устройство, программирование, инструментальное обеспечение и оснастка : учеб. пособие для вузов / А.А. Жолобов, Ж.А. Мрочек, А.В. Аверченков [и др.]. — 3-е изд., стер. — Москва : ФЛИНТА, 2017. — 358 с. - ISBN 978-5-9765-1830-8. - Текст: электронный. Режим доступа: <a href="https://znanium.com/catalog/product/1042121">https://znanium.com/catalog/product/1042121</a>	ЭБС «Znanium» <a href="https://znanium.com/catalog/product/1042121">https://znanium.com/catalog/product/1042121</a> Доступ из любой точки Интернет после регистрации с IP-адресов НХТИ
3. Бабёр, А. И. Основы автоматики: учебное пособие / А. И. Бабёр. - Минск: РИПО, 2022. - 83 с. - ISBN 978-985-895-016-3. - Текст: электронный. Режим доступа: <a href="https://znanium.com/catalog/product/1916046">https://znanium.com/catalog/product/1916046</a>	ЭБС «Znanium» <a href="https://znanium.com/catalog/product/1916046">https://znanium.com/catalog/product/1916046</a> Доступ из любой точки Интернет после регистрации с IP-адресов НХТИ

## 8.3. Электронные источники информации

1. ЭБС «Znanium» – Режим доступа: <http://znanium.com>

## 8.4. Дополнительные электронные источники информации

1. Журнал «Автоматика и телемеханика». Сайт журнала «Автоматика и телемеханика». – Доступ свободный: [http://www.mathnet.ru/php/journal.phtml?jrnid=at&option\\_lang=rus](http://www.mathnet.ru/php/journal.phtml?jrnid=at&option_lang=rus).
2. Журнал «Автоматизация в промышленности». Сайт журнала «Автоматизация в промышленности». – Доступ свободный: <http://www.avtprom.ru/>
3. Журнал «Информатизация и Системы Управления в Промышленности». Сайт журнала «Информатизация и Системы Управления в Промышленности». – Доступ свободный: <https://isup.ru/journals/>
4. Журнал «Автоматизация. Современные технологии». Сайт журнала «Автоматизация. Современные технологии». – Доступ свободный: <http://www.mashin.ru>

### Согласовано:

зав. отделом по библиотечному обслуживанию



В.Я. Тарасова

## 9. Материально-техническое обеспечение практики

Во время прохождения производственной практики (по профилю специальности) студент использует современную аппаратуру, средства обработки данных (компьютеры, вычислительные комплексы, программы и пр.), которые находятся в соответствующей организации (учреждении, предприятии) по профилю направления или на кафедрах, в научных лабораториях, учебно-научно-информационном центре НХТИ ФГБОУ ВО «КНИТУ».

№ кабинета, название	Перечень основного оборудования в учебных кабинетах
100	Комплект технического оснащения, учебного и лабораторного

«Лаборатория измерительной техники»	оборудования: персональные компьютеры с необходимым обеспечением, доска, стенд учебный измерительные приборы давления, расхода, температуры ИПД РТ-01, стенд по изучению пружинных манометров, стенд для измерения температуры и поверки датчиков температуры, стенд для измерения уровня методом переменного перепада давления, стенд для измерения ДВК «Щит-2», датчик хроматографа «Нефтехим», экспонат преобразователь размерности давлений «Сапфир-22М-ДД», «ПИТ-ТП». Мебель: стулья, столы, скамейки. Программное обеспечение: Windows 7, MicrosoftOffice
102 «Лаборатория автоматического управления»	Комплект технического оснащения, учебного и лабораторного оборудования: персональные компьютеры с необходимым обеспечением, доска, схемы и стенды для проведения лабораторных практикумов, система управления ADVANT AC 460, стенд для моделирования процессов регулирования. Мебель: стулья, столы, скамейки
115 «Лаборатория технических средств обучения»	Комплект технического оснащения, учебного и лабораторного оборудования: персональные компьютеры с необходимым обеспечением и выходом в Internet, проектор, интерактивная доска, доска аудиторная, сетевой коммутатор. Мебель: стулья, столы. Программное обеспечение: Windows 10 Pro, Microsoft Office, Антивирус Касперского.
110 «Лаборатория электронной техники»	Комплект технического оснащения, учебного и лабораторного оборудования: персональные компьютеры с необходимым обеспечением, проектор, экран, доска, станция инженера и оператора, пилотная установка ректификации, демонстрационные стенды. Мебель: стулья, столы, скамейки. Программное обеспечение: Windows 7, Microsoft Office, Антивирус Касперского
111 Кабинет для самостоятельной работы студентов, групповых и индивидуальных консультаций	Комплект технического оснащения, учебного и лабораторного оборудования: доска. Мебель: стулья, столы, скамейки.
201 «Лаборатория конструирования, производства и обеспечения работоспособности специализированных изделий и систем»	Комплект технического оснащения, учебного и лабораторного оборудования: схемы и стенды для проведения лабораторных практикумов, набор учебно-наглядных пособий. Мебель: стулья, столы,
209а «Лаборатория вычислительной техники»	Комплект технического оснащения, учебного и лабораторного оборудования: персональные компьютеры с необходимым обеспечением и выходом в Internet, экран. Мебель: стулья, столы. Программное обеспечение: Windows 7, Microsoft Office, Антивирус Касперского.



<p>209 б «Лаборатория автоматического управления»</p>	<p>Комплект технического оснащения, учебного и лабораторного оборудования: персональные компьютеры с необходимым обеспечением и выходом в Internet, доска. Мебель: стулья, столы, скамейки. Программное обеспечение: Windows 7, Microsoft Office, Антивирус Касперского</p>
<p>228 «Лаборатория электротехники»</p>	<p>Комплект технического оснащения, учебного и лабораторного оборудования: персональные компьютеры с необходимым обеспечением и выходом в Internet, проектор. Мебель: стулья, столы. Программное обеспечение: Windows 10 Pro, Microsoft Office, Антивирус Касперского.</p>
<p>Электронный читальный зал (кабинет для самостоятельной работы студентов, групповых и индивидуальных консультаций)</p>	<p>Оснащение помещения: столы; стулья; персональные компьютеры с необходимым обеспечением и выходом в Internet, принтер, сканер, ксерокс.</p>

### **10. Образовательные технологии**

Занятий, проводимых в интерактивных формах, для производственной практики (по профилю специальности) учебным планом не предусмотрено.

Министерство науки и высшего образования Российской Федерации  
Нижекамский химико-технологический институт (филиал)  
федерального государственного бюджетного образовательного учреждения  
высшего образования  
«Казанский национальный исследовательский технологический университет»  
(НХТИ ФГБОУ ВО «КНИТУ»)

**ФОНД ОЦЕНОЧНЫХ СРЕДСТВ**  
для проведения промежуточной аттестации  
по **ПП.01.01 Производственная практика**

**27.02.04 Автоматические системы управления**  
(код и наименование специальности)

**квалификация -техник**

**форма обучения –очная**

Составитель ФОС:

доцент



Н.В. Лежнева

ФОС рассмотрен и одобрен на заседании кафедры Информационных систем и технологий, реализующей подготовку основной образовательной программы протокол от 29.03.2023 г. № 7

Зав. кафедрой




Н.В. Лежнева

Эксперт:

Руководитель ППСЗ, разработчик учебного плана

к.т.н, доцент каф. ИСТ



Н.В. Лежнева

## **Перечень компетенций с указанием этапов формирования в процессе освоения дисциплины**

**профессиональными:**

ПК 1.1 Проводить анализ технологических операций производства и разрабатывать предложения по автоматизации производственных процессов,

ПК 1.2 Составлять схемы специализированных узлов, блоков, устройств и систем автоматического управления технологическими процессами,

ПК 1.3 Разрабатывать техническую документацию по эксплуатации и ремонту электронного оборудования и систем автоматического управления технологическими процессами, безопасному ведению работ при их обслуживании;

ПК 1.4 Планировать предварительные испытания и проводить опытную эксплуатацию электронного оборудования и систем автоматического управления;

ПК 1.5 Проводить работы по монтажу, испытаниям, наладке и сдаче в эксплуатацию электронного оборудования и систем автоматического управления.

<b>Формируемые компетенции</b>	<b>Этапы формирования в процессе освоения практики</b>	<b>Оценочное средство</b>
ПК 1.1- ПК 1.5	- подготовительный - основной этап - заключительный этап	Отчет по практике

### **Перечень оценочных средств**

<b>Оценочные средства</b>	<b>Кол-во</b>	<b>Min, баллов (базовый уровень)</b>	<b>Max, баллов (повышенный уровень)</b>
Отчет по практике	1	60	100
<b>Итого:</b>		<b>60</b>	<b>100</b>

### **Шкала оценивания**

<b>Цифровое выражение</b>	<b>Выражение в баллах:</b>	<b>Словесное выражение</b>	<b>Критерии оценки индикаторов достижения при форме контроля:</b>
			<b>зачет с оценкой</b>
5	87 - 100	Отлично (зачтено)	Оценка «отлично» выставляется студенту, если содержание практики освоено полностью, без пробелов; исчерпывающе, последовательно, четко и логически стройно излагает материал; свободно справляется с задачами, вопросами и другими видами применения знаний; использует в ответе дополнительный материал все предусмотренные программой задания выполнены, качество их выполнения оценено числом баллов, близким к максимальному; анализирует полученные результаты; проявляет самостоятельность при выполнении заданий
4	74 - 86	Хорошо (зачтено)	Оценка «хорошо» выставляется студенту, если содержание практики освоено полностью, необходимые практические компетенции в основном сформированы, все предусмотренные программой обучения учебные задания выполнены, качество их выполнения достаточно высокое. Студент твердо знает материал, грамотно и по существу излагает его, не допуская существенных неточностей в ответе на вопрос.
3	60 - 73	Удовлетворительн	Оценка «удовлетворительно» выставляется студенту, если

		о (зачтено)	содержание практики освоено частично, но пробелы не носят существенного характера, большинство предусмотренных программой заданий выполнено, но в них имеются ошибки, при ответе на поставленный вопрос студент допускает неточности, недостаточно правильные формулировки, наблюдаются нарушения логической последовательности в изложении программного материала.
2	Ниже 60	Неудовлетворительно (незачтено)	Оценка «неудовлетворительно» выставляется студенту, если он не знает значительной части программного материала, допускает существенные ошибки, неуверенно, с большими затруднениями выполняет практические работы, необходимые практические компетенции не сформированы, большинство предусмотренных программой обучения учебных заданий не выполнено, качество их выполнения оценено числом баллов, близким к минимальному

***Примерный перечень оценочных средств***

<b><i>№</i></b>	<b><i>Наименование оценочного средства</i></b>	<b><i>Краткая характеристика оценочного средства</i></b>	<b><i>Представление оценочного средства в ФОС</i></b>
1	Отчет по практике	<p>Это специфическая форма письменных работ, позволяющая студенту обобщить свои знания, умения и навыки, приобретенные за время прохождения учебных и производственных практик. Отчеты по учебным практикам могут составляться коллективно с обозначением участия каждого студента в написании отчета. Отчеты по производственным практикам готовятся индивидуально.</p> <p>Цель отчета – осознать и зафиксировать профессиональные и социально-личностные компетенции, приобретенные студентом в результате освоения теоретических курсов и полученные им при прохождении практики. Отчеты студентов по практикам позволяют кафедре создавать механизмы обратной связи для внесения корректив в образовательный процесс.</p>	Структура отчета

Министерство науки и высшего образования Российской Федерации  
Нижекамский химико-технологический институт (филиал)  
федерального государственного бюджетного образовательного учреждения  
высшего образования  
«Казанский национальный исследовательский технологический университет»  
(НХТИ ФГБОУ ВО «КНИТУ»)

\_\_\_\_\_ (название факультета)

Кафедра \_\_\_\_\_

Срок практики \_\_\_\_\_

**НА ИНДИВИДУАЛЬНОЕ ЗАДАНИЕ ПРАКТИКУ**

Студента \_\_\_\_\_ (Ф.И.О.)

Тема \_\_\_\_\_  
\_\_\_\_\_  
\_\_\_\_\_  
\_\_\_\_\_  
\_\_\_\_\_

Зав. каф. \_\_\_\_\_ (\_\_\_\_\_)  
подпись (Ф.И.О.)

Задание принял \_\_\_\_\_ (\_\_\_\_\_)  
подпись (Ф.И.О.)

СОГЛАСОВАНО:

Руководитель практики от организации

\_\_\_\_\_  
Ф.И.О., должность, организация, подпись

Министерство науки и высшего образования Российской Федерации  
Нижекамский химико-технологический институт (филиал)  
федерального государственного бюджетного образовательного учреждения  
высшего образования  
«Казанский национальный исследовательский технологический университет»  
(НХТИ ФГБОУ ВО «КНИТУ»)

\_\_\_\_\_ (название факультета)

Кафедра \_\_\_\_\_

## ОТЧЕТ

по \_\_\_\_\_ практике

\_\_\_\_\_ (название предприятия, организации, учреждения)

на тему \_\_\_\_\_

Выполнил студент \_\_\_\_\_  
(Фамилия И.О., подпись)

Руководитель практики  
от предприятия, \_\_\_\_\_  
организации, (Фамилия И.О., подпись)  
учреждения

Руководитель практики  
от кафедры \_\_\_\_\_  
(Фамилия И.О., подпись)

Нижекамск \_\_\_\_\_ г

Министерство науки и высшего образования Российской Федерации  
Нижекамский химико-технологический институт (филиал)  
федерального государственного бюджетного образовательного учреждения  
высшего образования  
«Казанский национальный исследовательский технологический университет»  
(НХТИ ФГБОУ ВО «КНИТУ»)

**ДНЕВНИК**

**ПО \_\_\_\_\_ ПРАКТИКЕ**

Студента \_\_\_\_\_  
(название института, факультета)

специальности \_\_\_\_\_ группы \_\_\_\_\_

\_\_\_\_\_  
(Ф.И.О.)

Нижекамск \_\_\_\_\_ г.



## УЧЕТ РАБОТЫ СТУДЕНТА

ДАТА	ВРЕМЯ	КРАТКОЕ СОДЕРЖАНИЕ РАБОТЫ

**Проверил руководитель практики  
от предприятия  
(организации, учреждения)**

\_\_\_\_\_ (Ф.И.О., должность)

Подпись \_\_\_\_\_

М.П.

Дата \_\_\_\_\_

**ОТЗЫВ  
о выполнении программы практики**

---

---

---

---

---

---

---

---

---

---

---

---

---

---

---

---

---

---

---

---

---

---

---

---

**Руководитель практики от предприятия,  
организации, учреждения \_\_\_\_\_**

**Подпись \_\_\_\_\_**

**М.П.**

**Нижекамский химико-технологический институт (филиал)**  
**федерального государственного бюджетного образовательного учреждения**  
**высшего образования**  
**«Казанский национальный исследовательский технологический университет»**

**П У Т Е В К А**

на \_\_\_\_\_ практику

\_\_\_\_\_ (тип практики)

Студент(ка) \_\_\_\_\_ гр. № \_\_\_\_\_

Факультета \_\_\_\_\_

Направления/профиля \_\_\_\_\_

В соответствии с договором № \_\_\_\_\_ от \_\_\_\_\_ 20\_\_ г.

Направляется для прохождения \_\_\_\_\_ практики

с \_\_\_\_\_ по \_\_\_\_\_

в \_\_\_\_\_

(наименование предприятия)

М. П.

**Декан**

**Заведующий кафедрой**

\_\_\_\_\_  
(Подпись)

\_\_\_\_\_  
(Подпись)

**Прибыл на практику**

\_\_\_\_\_ 20\_\_ г.

М.П. \_\_\_\_\_

**Выбыл с практики**

\_\_\_\_\_ 20\_\_ г.

М.П. \_\_\_\_\_

**Инструктаж на рабочем месте проведен \_\_\_\_\_ 20\_\_ г.**

\_\_\_\_\_  
(подпись должностного лица, проводившего инструктаж)

**Отзыв о работе практиканта \_\_\_\_\_**

\_\_\_\_\_

**Оценка по практике \_\_\_\_\_**

**Руководитель практики  
от предприятия**

\_\_\_\_\_  
(подпись)

**Руководитель практики  
от кафедры**

\_\_\_\_\_  
(подпись)